

# Stránka pro hlasování o projektech participativního rozpočtu Husinec - Řeže 2019

Obec Husinec - Řež vyčlenila v roce 2019 na projekt participativního rozpočtu 100 000 Kč. Hlasování probíhá v období 17. - 30. června 2019. Započítávat se budou pouze hlasy z telefonních čísel rezidentů v obci, která jsou registrována v aplikaci „Zlepšeme Česko - Mobilní Rozhlas“ a budou mít vyplněné jméno, příjmení, adresu a byl dán souhlas se zpracováním dat podle GDPR.

## Základní přehled

Platnost ankety do: **30.06.2019**

Platnost ankety od: **17.06.2019**

**84**

Celkový počet respondentů

**33**

Mužů

**48**

Žen

Pohlaví nezadáno: **3**

## Genderové statistiky



**39 %**

Zastoupení mužů



**57 %**

Zastoupení žen



**4 %**

Nezadáno

## Věkové statistiky

Nezadáno: **2** respondentů

Do 18 let: **0** respondentů

18 - 30 let: **4** respondentů

31 - 45 let: **54** respondentů

46 - 60 let: **16** respondentů

61 a více let: **8** respondentů

## Výsledky ankety

1. část ankety (hlasování): Podívejte se na šest projektů, pro které můžete hlasovat.

#1 Výsadba stromové aleje Na Hlinkách

**-3**



**+41**

Celkem **38**

#2 Pingpongové stoly

-2



Celkem 31

#3 Zastínění dětského hřiště na Červené skále

-5



Celkem 25

#4 Nový zvon do řežské kapličky

-5



Celkem 13

#5 Pumptracková dráha pro všechny (pouze přípravné práce a zpracování projektu dráhy)

-19



Celkem 4

#6 Grill point(y)

-19

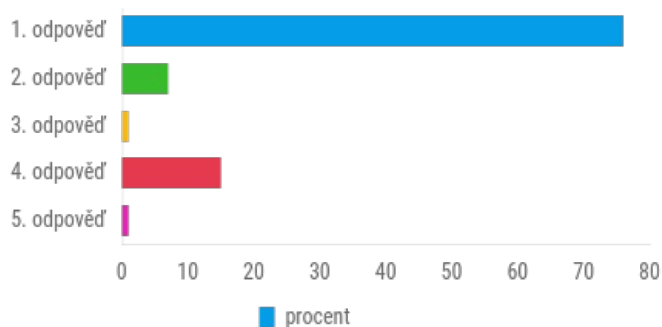


Celkem 0

## 2. část ankety (textová odpověď): Vaše náměty a komentáře k projektům participativního rozpočtu

1. Pumptracková dráha pro všechny by měla největší smysl vybudovat na pozemku u hřiště. Jednak by byla součástí do budoucna vystavěného sportovního areálu a druhá věc, v horní části vesnice už je bikepark a v dolní části nic takového není.
2. Výsadba stromové aleje
3. Škoda, že může vyhrát jen jeden z předložených projektů. Všechny totiž dávají smysl a bylo by záhodno je dříve či později, podle možností, realizovat.

## 3. část ankety (možnost více odpovědí): Jaký máte vztah k obci?



**#1** bydlím  
84 respondentů


**#2** pracuji  
8 respondentů

**#3** studuji  
1 respondentů

**#4** trávím volný čas  
17 respondentů

**#5** jiný  
1 respondentů

## 4. část ankety (možnost jedné odpovědi): Jaké je vaše nejvyšší dosažené vzdělání?



**#1** nezadáno  
1 respondentů (1%)

**#2** základní  
1 respondentů (1%)

**#3** střední bez maturity  
1 respondentů (1%)

**#4** střední s maturitou  
26 respondentů (31%)

**#5** vysokoškolské  
55 respondentů (65%)

## 5. část ankety (možnost jedné odpovědi): Máte dítě / děti do 15 let věku?



#1 nežadáno  
3 respondentů (4%)

#2 ano  
56 respondentů (67%)

#3 ne  
25 respondentů (30%)

## 6. část ankety (textová odpověď): Rok, od kterého bydlíte v obci?

1. 2009

2. 1997

3. 2008

4. 1986

5. 2006

6. 2013

7. 1965

8. 2015

9. 1977

10. 2008

11. 2007

12. 2008

13. 2006

14. 2001

15. 1994

16. 2010

17. 2017

---

18. 2019

---

19. 2006

---

20. 1982

---

21. 2008

---

22. 2008

---

23. 2007

---

24. 2014

---

25. 2008

---

26. 1986

---

27. 2014

---

28. 1980

---

29. 2009

---

30. 2010

---

31. 1975

---

32. 1985

---

33. 2002

---

34. 2003

---

35. 1987

---

36. 2019

---

37. 2006

---

38. 2017

---

39. 1999

---

40. 2015

---

41. 2011

---

42. 2009

---

43. 2018

---

44. 2010

---

45. 2010

---

46. 2013

---

47. 2004

---

48. 1980

---

49. 2015

---

50. 2008

---

51. 2008

---

52. 2008

---

53. 2006

---

54. 1985

---

55. 2018j

---

56. 2007

---

57. 2008

---

58. 1980

---

59. 1962

---

60. 2010

---

61. 2012

---

62. 2008

---

63. 2016

64. 2016

65. 2016

66. 1927

67. 1987

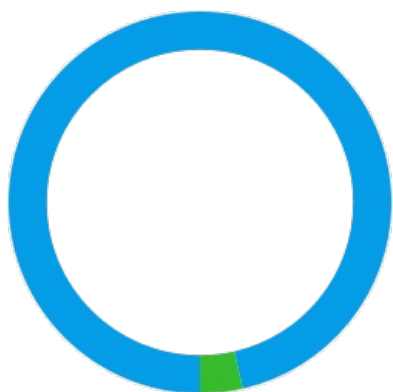
68. 1985

69. 2011

70. 2008

71. 2008

7. část ankety (možnost jedné odpovědi): Chcete být informováni o výsledcích hlasování a novinkách z obce?



**#1** ano  
81 respondentů (96%)

**#2** ne  
3 respondentů (4%)